



THE 5

YENİ BMW i5 eDrive40 SEDAN.



Borusan Otomotiv



ÖNE ÇIKAN STANDART DONANIMLAR.




■ **BMW Live Cockpit Professional**, tamamen dijital 12.3 inç Gösterge Ekranı, yüksek çözünürlüklü 14.9 inç Kontrol Ekranı ve **Head-Up Display** projektörünü de içerecek sürücüyü göre özelleştirilmiş bir deneyim sunar.



■ **BMW Natural Interaction**, belirli el hareketleri kullanılarak özel olarak tanımlanmış işlevlerin kontrol edilmesini sağlar.



■ **Kablosuz Şarj Haznesi**, geniş yüzeyi sayesinde büyük cihazlar için de kablosuz şarja imkân sunar ve soğutma sistemi ile aşırı ısınmayı engeller.



■ **Sürüş Asistanı Professional**, 210 km/sa hız kadar aktif direksiyon müdahalesi ile BMW'nizi şeridin ortasında tutar ve yandan çarpışma riski olduğunda direksiyona müdahale ederek güvenliğinizi sağlar.



■ **Park Asistanı Plus**, otomobilin çevresinin 3 boyutlu görüntüsünü doğrudan kontrol ekranına iletir ve kolayca manevra yapmanıza yardımcı olur.



■ **HiFi by Harman Kardon Ses Sistemi**, 205 Watt gücünde toplam 12 hoparlörü ile mükemmel akustiği bütün koltuklarda deneyimleme imkânı sunar.

ÖNE ÇIKAN STANDART DONANIMLAR.



■ **Adaptif LED Farlar**, yeni matrix teknolojisi sayesinde olağanüstü yol koşullarına bile adapte olarak yolu aydınlatır ve sürüş güvenliğini artırır.



■ **Panoramik Cam Tavan**, yolcular için daha ferah bir yaşam alanı sunar. İhtiyaç duyulmadığında elektrikli perde ile kapatılabilir.



■ **CraftedClarity**, kristal camdan üretilmiş iDrive kumandası, vites seçici ve ses ayar butonu ile lüks ambiyansa katkı sağlar.



■ **Konfor Erişim Sistemi**, otomobilinizin anahtarının kullanılmasına gerek kalmadan aracın kapı kilidinin ve bagaj kapağının temassız olarak açılmasını sağlar.



■ **Seyahat & Konfor Sistemi**, mobil cihazlarınızı ön koltukların arkasına güvenli bir şekilde sabitlemenize yardımcı olur. Ayrıca type-C çıkışı sayesinde kolayca şarj etmenizi de sağlar.



■ **Arka Cam Perdeleri**, aşırı güneş ışığında ekstra koruma sağlayarak konforu artırır. Yan perdelerde mekanik, arka camda elektrikli olarak kontrol edilebilir.

ÖNE ÇIKAN STANDART DONANIMLAR.



■ **Elektrikli Ön Koltuklar ve Hafızalı Sürücü Koltuğu**, yükseklik, derinlik ve sırt açısını elektrikli olarak ayarlamaya imkân tanıyarak konforu artırır.



■ **Alarm Sistemi**, yüksek bir sinyal tonuyla otomobili hırsızlığa karşı korur.



■ **Güneş Korunmalı Arka Camlar**, arka yolcuların görüşünü engellemeyecek şekilde yoğun güneş ışığından korunmasını sağlar.



■ **Otomatik Bagaj Kapağı**, yükleme yapmadan önce anahtar üzerinden veya tek tuşla otomatik olarak açılarak rahatlık sağlar.



■ **4 Bölge Otomatik Klima**, ön ve arka yolcular için bağımsız iklimlendirme imkânı sunar ve nanopartikül filtresi sayesinde hava temizliğini iyileştirir.



■ **Isıtılmalı Ön Koltuklar**, üç kademeli olarak ayarlanabilir ve motor optimum sıcaklığı ulaşana kadar sürücü ve ön yolcuya konforlu bir şekilde ısınma imkânı sunar.

ÖNE ÇIKAN OPSİYONEL DONANIMLAR.



□ **BMW Iconic Glow Böbrek Izgaraları***, hareket hâlindeyken de aktif LED kontur aydınlatmaları içerir ve özellikle gece sürüşlerinde etkileyici bir görünüm kazandırır.



□ **Elektrikli Konfor Koltuklar**, elektrik ayarı ile sırt genişlik ayarı, kafa yüksekliği, bel desteği ve derinliğini konforlu bir şekilde ayarlama imkânı sunar.



□ **Bowers&Wilkins Surround Ses Sistemi**, 18 hoparlör ve 655 Watt gücü ile mükemmel ses deneyimini tüm koltuklarda sunar.



□ **Isıtmalı Ön ve Arka Koltuklar**, 3 kademeli olarak ayarlama imkânı sunar ve arka yolcular için yolculuk konforunu artırır.



□ **Havalandırılmalı Ön Koltuklar***, özellikle sıcak günlerde aktif soğutma ve havalandırma fonksiyonu ile konforlu bir yolculuk imkânı sunar.



□ **M Sport Pro**, M Emniyet Kemerleri, M Shadow Farlar, M Sport Fren Diskleri, Parlak Siyah Shadow Kaplama ve Iconic Glow Böbrek Izgaraları ile otomobile sportif bir karakter kazandırır.

*Lansman döneminde tüm otomobillerde seçili olacaktır.



LUXURY LINE



Luxury Line Dış Tasarım Özellikleri

- 19 inç Üç Kollu Stil 933 Jantlar
- Gri detaylara sahip arka tampon
- Alüminyum Cam Çıtalari



19 inç Stil 934
Bicolour



20 inç Stil 937
Multicolour/Silver



Luxury Line İç Donanım Özellikleri

- Dark Silver İç Kaplama
- Çift Kollu Deri Direksiyon
- Viganza Deri Spor Ön Koltuklar
- M Antrasit Tavan Döşemesi



M SPORT.



M Sport Dış Tasarım Özellikleri

- 19 inç Çift Kollu Stil 935 M Bicolour Jantlar
- Parlak Siyah Detaylara Sahip Ön ve Arka Tamponlar
- Parlak Siyah Cam Çıtalari



19 inç Çift Kollu
Stil 935 M Bicolour



20 inç Yıldız Kollu
Stil 938 M Bicolour/Jet
Black



20 inç Stil 939 M
Bicolour



21 inç Stil 954 M
Bicolour/Jet Black




M Sport İç Donanım Özellikleri

- Alüminyum Rhombicle İç Kaplama
- M Deri Direksiyon
- Viganza Deri Spor Ön Koltuklar
- M Antrasit Tavan Döşemesi



RENK SEÇENEKLERİ – LUXURY LINE.



Metalik Siyah / Sapphire
(475)



Metalik Gri / Sophisto
(A90)




Metalik Beyaz / Mineral
(A96)




Metalik Mavi / Phytonic
(C1M)



Metalik Gri / Oxide
(C4A)



Metalik Yeşil / Cape York
(C5Y)



Metalik Mavi / Tanzanite
(C3Z)


RENK SEÇENEKLERİ – M SPORT.



Metalik Siyah / Sapphire
(475)



Metalik Siyah / Carbon
(416)



Metalik Gri / Sophisto
(A90)




Metalik Beyaz / Mineral
(A96)




Metalik Mavi / Phytonic
(C1M)




Metalik Gri / Oxide
(C4A)




Metalik Gri / Brooklyn
(C4P)




Metalik Yeşil / Cape York
(C5Y)




Metalik Mavi / Tanzanite
(C3Z)



**Metalik Gri / BMW Individual
Frozen Pure**
(C5A)



**Metalik Gri / BMW Individual
Frozen Deep**
(C64)




Metalik Kırmızı / Fire Red
(C68)

DÖŞEME SEÇENEKLERİ – LUXURY LINE.



Siyah / Viganza Deri
(KSSW)



Smoke White / Viganza Deri
(KSFU)



Burgundy / Viganza Deri
(KSJU)



Espresso Brown / Viganza Deri
(KSJX)



Siyah-Atlas Grey / BMW Individual Merino Deri
(VCJL)




Copper Brown-Atlas Grey / BMW Individual Merino Deri
(VCJM)



Silverstone-Atlas Grey / BMW Individual Merino Deri
(VCJN)

KAPLAMA SEÇENEKLERİ – LUXURY LINE.



Alüminyum Rhombicle / Dark Silver
(43R)



Ahşap Meşe / Dark Silver
(43L)



BMW Individual Ahşap kaplama / Silver Bronze
(43N)

DÖŞEME SEÇENEKLERİ – M SPORT.



Siyah / Veganza Deri
(KSSW)



Smoke White / Veganza Deri
(KSFU)



Burgundy / Veganza Deri
(KSJU)



**Espresso Brown /
Veganza Deri**
(KSJX)



**Siyah-Atlas Grey /
BMW Individual Merino Deri**
(VCJL)




**Copper Brown-Atlas Grey /
BMW Individual Merino Deri**
(VCJM)




**Silverstone-Atlas Grey /
BMW Individual Merino Deri**
(VCJN)

KAPLAMA SEÇENEKLERİ – M SPORT.



**Alüminyum Rhombicle /
Dark Silver**
(43R)



Karbon Fiber / Dark Silver
(43P)

YENİ BMW i5 eDrive40 SEDAN – ÖNE ÇIKAN VERİLER.

Şarjlanma Süresi:

31 dk (%10-%80, DC 200kw)


8 saat 25 dakika (%0-%100, AC, 11kw)

Toplam Güç:

**Tek elektrik motoru ile
160 kW / 218 beygir**

Şarj Gücü:

205 kW DC / 11 kW AC



Menzil (WLTP):

497 km - 582 km

Enerji Tüketimi (WLTP):

15.9-18.9 kWh/100 km

Batarya Garantisi:

8 Yıl/160.000 km

Batarya Kapasitesi (kwh):

81.2 kwh net



M DC 4628 E

EVDE VE ORTAK ALANLARDA ŞARJ.

- Yeni BMW i5 eDrive40, BMW Wallbox, halka açık şarj istasyonlarında kullanım için AC şarj kablosu ve Flexible Fast Charger ile otomobiliniz için esnek şarj imkânlarını birlikte sunuyor.
- Sanayi tipi elektrik (trifaze soket) altyapısına sahip ev veya iş yerlerinde BMW Wallbox veya Flexible Fast Charger 11 kW şarj gücü sağlayarak Yeni BMW i5 eDrive40 modeli 8 saat 25 dakikada %100 doluma ulaşıyor.
- BMW Türkiye mobil uygulaması üzerinden en yaygın şarj ağına sahip operatörlerin AC ve DC şarj istasyonlarını görüntüleyebilir; Yeni BMW i5 eDrive40 modelinin bataryasını 200 kW şarj gücü desteği sunan DC şarj istasyonları ile 31 dakikada %10 dolum oranından %80 dolum oranına ulaştırabilirsiniz.
- 200 kW'a kadar çıkabilen DC şarj istasyonları ile 156 kilometrelik menzil artışını 10 dakika gibi kısa bir süre içerisinde elde edebilirsiniz.



TEKNİK VERİLER: YENİ BMW i5 eDrive40 SEDAN.

Teknik Veriler		Yeni BMW 520i Sedan
Motor Tipi	-	Elektrikli
Motor Gücü	hp	218
Maksimum Tork	Nm	400
Maksimum Hız	km/sa	193
0-100 km/s Hızlanma	sn	7.9
Çekiş	-	Arka
Menzil	WLTP	497- 582
Batarya Kapasitesi	Net	81,2
AC Şarj Gücü	kW	11
DC Şarj Gücü	kW	205
Enerji Tüketimi	Kwh/100 km	15,9-18,9

Ebatlar		Yeni BMW 520i Sedan
Ağırlık (DIN/EU)	kg	2130/2205
Uzunluk	mm	5060
Genişlik	mm	1900
Yükseklik	mm	1515
Bagaj Hacmi	lt	490



Borusan Otomotiv



BMW DÜNYASI TEK UYGULAMADA.

BMW TÜRKİYE MOBİL UYGULAMASINI HEMEN İNDİRİN: BMW MODELLERİ, FİYAT LİSTESİ, TEST SÜRÜŞÜ, SERVİS İŞLEMLERİ, ŞARJ HARİTASI VE ÇOK DAHA FAZLASI BU UYGULAMADA.